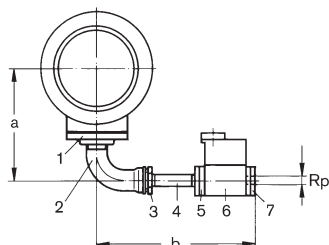


Размеры для подключения газа для газовых и комбинированных горелок

Типоразмер 50/2



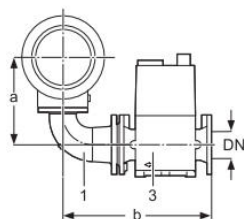
- 1 резьбовой фланец
- 2 колено длинное
- 3 редукционный ниппель
- 4 двойной ниппель
- 5 фланец DMV
- 6 W-MF/DMV
- 7 фланец DMV

Арматура R	Монтажные элементы								a	b
	Поз. 1	Поз. 2	Поз. 3	Поз. 4	Поз. 5	Поз. 6	Поз. 7			
1 1/2	DN 80-Rp2	R-Rp2	-	R2x160	520-Rp2	W-MF 512	520-Rp1 1/2	397	455	
2	DN 80-Rp2	R-Rp2	-	R2x160	525-Rp2	DMV 525/12	525-Rp2	397	495	

Размеры в мм, даны приблизительно

Типоразмер 50/2

Схема 1



- 1 Фланцевое колено /переходное фланцевое колено
- 2 Переходной фланец эксцентрический
- 3 Двойной газовый клапан

Схема 2

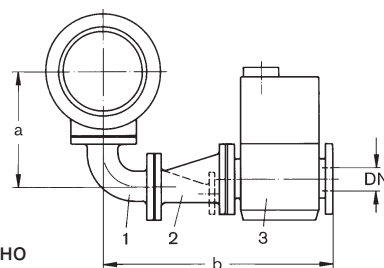


Рисунок	Арматура DN	Монтажные элементы DN			a	b
		Поз. 1	Поз. 2	Поз. 3		
1	65	80 / 65	-	DMV 5065/12	424	432
	80	80 / 80	-	DMV 5080/12	424	477
	100	80 / 100	-	DMV 5100/12	424	557
2	125	80/80	80/125	VGD 40.125	424	801
	150	80/100	100/150	VGD 40.130	424	936

Размеры в мм, даны приблизительно, см. указание

Указание:

Для подключения газа зажигания горелок кроме исп. LN серийно поставляется SV-D 507 и двойной ниппель R ¾ x 200. Трубку газа зажигания к двойному газовому клапану изготавливает Заказчик.